

入院診療計画書 電池交換術 を受ける

様









患者名

様

主治医名

病棟師長

担当看護師

日時経過	/ /	~ / /	/ /	/ /	/ /	/ /	/ /	/ /	/ /	/ /	~ / /
	入院日	手術前日	手術当日(術前)	手術当日(術後)	1日目	2日目	3日目	4日目	5日目	6日目	7日目~退院日
達成目標	電池交換について理解され不安がない。			電池交換に伴う合併症が起こらない。創痛、活動制限に伴う苦痛が最小限におさまり過ごすことが出来る。			退院後の生活が不安なく送れる。				
検査	必要に応じて検査します。 血液検査 検尿 心電図 レントゲン写真 			心電図 レントゲン写真 ペースメーカーチェック (業者が来ます) 			血液検査 			血液検査 	ペースメーカーチェック (業者が来ます)
処置	心電図のモニターをつけます。		術衣に着がえ、ヘアキャップをかぶります。ヘアピン、時計、眼鏡、指輪ははずし	砂嚢を傷の所にのせます。	傷の消毒をします。テープ(保護剤)を貼ります。						抜糸をします
点滴			手術の前に点滴、 抗生剤をします。	抗生剤の点滴を します。	抗生剤の点滴を朝、 夕します。						
薬(内服)	内服中の薬は全て確認します。 指示によりお休みすることがあります			砂嚢を傷の所に のせます					抗生剤を内服に変更します。		
安静度	病状により安静・清潔・排泄面に制限が有ります。 <input type="checkbox"/> ベッド上 <input type="checkbox"/> 室内 <input type="checkbox"/> 病棟内			腕は自由に動か せます。 	歩く事ができ ます。 						
食事	米飯・常菜 カロリー () Kcal		食事は、制限なく摂 取できます。								
排泄	<input type="checkbox"/> 室内 <input type="checkbox"/> トイレ			ベッド上安静							
清潔	<input type="checkbox"/> 清拭 <input type="checkbox"/> シャワー <input type="checkbox"/> 入浴			室外トイレでし ます。	体を拭きます。 		下半身は シャワーに 入ることが	全身シャワー (主治医指示) 			
患者さん ご家族への説明	入院時の説明があ ります。 医師の説明があ ります。承諾書にサイ ンを頂きます。	電池交換の説明が あります。 必要物品を確認させ ていただきます。	ご家族の方は検 査開始前に病室 にお越し下さい。 また、 検査中は病室で	安静について説明 します。							