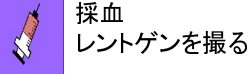




















入院診療計画書 鼠径ヘルニア根治術を受ける &tagPatName& 様

月 日	/	/	/	/	/	/	/	
経過	手術前日	手術当日(術前)	手術当日(術後)	術後1日目	術後2日目	術後3日目	術後4日目~6日目	術後7日目
達成目標	手術の説明が理解できる。 手術準備ができる		呼吸循環が安定している 痛みを訴える事ができる		創部の異常を認めない	炎症反応の上昇がない。	日常生活状態に改善している。	
検査								
処置	術前訓練のDVDを見て頂きます お臍をきれいにします	浣腸をする場合があります 弾性ストッキングを履きます	 心電図モニター ・背中から痛み止めのチューブが入っています。					
点滴		 手術室で点滴を始めます 2例目や午後からの搬入の場合は朝6時から点滴を始めます。	抗生剤があります (手術中)					
薬(内服)	・持参されている薬は看護師にお渡し下さい ・21時に下剤を飲みます。また安定剤を飲む場合があります	・指示に従い薬を飲みます						
安静度	 制限はありません		 ・ベッド上安静ですが、寝返りや手足の曲げ伸ばしができます。 ・弾性ストッキングを着用し	 ベッドを徐々に起こします。 歩行もできます	 病棟内を自由に歩きましょう！！			
食事	 21時以降は絶食です 経口補水薬2本+水1000mlを飲みます(経口補水薬は売店で購入してください)	 絶食です	 手術後1時間後に飲水できます(全身麻酔時は6時間後に飲水できます)	 朝より食事が出来ます				
清潔	 入浴して頂きます			 ベッド上で体を拭きます		 シャワー浴ができます		
排泄			 ベット上で排泄をします 尿の管が入っています	 午前中に管を抜きます				
患者さんご家族へ説明	・病棟内のオリエンテーションを行います ・病歴について担当看護師が話を伺います ・手術室の担当看護師が話しに伺います ・麻酔医より麻酔について説明があります 主治医より病態、手術について説明があり、承諾書に記入をして頂きます。 また看護師が、手術後の必要物品について説明をします。		3階手術待合室に手術結果説明があります 手術後は痛み止めを使います。 我慢せずナースコールを押してください。				<退院日> ・10時頃退院手続きの連絡を致します。 ・お部屋でお持ち下さい。	
患者・家族のご意見	無・有 ()							

*病状に応じて、予定は変更になる場合があります。ご不明な点がございましたら、ご相談ください

